


METALLHAUS

Bleche · Platten · Zuschnitte

Kupfer




Abmessung in mm	Kg/Stk. ca.	CW004A Cu-ETP R200 weich	CW004A Cu-ETP R240 halbhart	CW004A Cu-ETP R290 hart	CW024A Cu-DHP R200 weich	CW024A Cu-DHP R240 halbhart	CW020A/21A Cu-PHC / Cu-HCP R240 halbhart
0,2 x 600 x 2000	2,1	•	•				
0,2 x 1000 x 2000	3,6		•				
0,3 x 1000 x 2000	5,3	•	•	•	•		•
0,4 x 1000 x 2000	7,1			•	•	•	•
0,5 x 1000 x 2000	8,9	•	•	•		•	•
0,6 x 1000 x 2000	10,7		•			•	•
0,7 x 1000 x 2000	12,5		•			•	•
0,8 x 1000 x 2000	14,2	•	•	•		•	•
1,0 x 1000 x 2000	17,8	•	•	•	•	•	•
1,0 x 1250 x 2500	27,8		•			•	
1,2 x 1000 x 2000	21,4		•			•	•
1,4 x 1000 x 2000	24,9					•	
1,5 x 1000 x 2000	26,7	•	•	•	•	•	•
1,5 x 1250 x 2500	41,7					•	•
1,8 x 1000 x 2000	32,0		•				
2,0 x 1000 x 2000	35,6	•	•	•	•	•	•
2,0 x 1250 x 2500	55,6					•	

METALLHAUS

Bleche · Platten · Zuschnitte

Kupfer




Abmessung in mm	Kg/Stk. ca.	CW004A Cu-ETP R200 weich	CW004A Cu-ETP R240 halbhart	CW004A Cu-ETP R290 hart	CW024A Cu-DHP R200 weich	CW024A Cu-DHP R240 halbhart	CW020A/21A Cu-PHC / Cu-HCP R240 halbhart
2,0 x 1500 x 3000	80,1					•	
2,5 x 1000 x 2000	44,5		•	•	•	•	•
3,0 x 1000 x 2000	53,4	•	•	•	•	•	•
3,0 x 1250 x 2500	83,4						•
3,0 x 1500 x 3000	120,2						•
3,5 x 1000 x 2000	62,3		•				
4,0 x 1000 x 2000	71,2	•	•	•	•	•	•
4,0 x 1250 x 2500	111,3						•
4,0 x 1500 x 3000	160,2						•
5,0 x 1000 x 2000	89,0	•	•	•		•	
5,0 x 1250 x 2500	139,1						•
5,0 x 1500 x 3000	200,3						•
6,0 x 1000 x 2000	106,8	•	•	•	•	•	
6,0 x 1500 x 3000	240,3						•
8,0 x 1000 x 2000	142,4			•			
8,0 x 1500 x 3000	320,4						•
10,0 x 1000 x 2000	178,0	•	•			•	

METALLHAUS

Bleche · Platten · Zuschnitte

Kupfer



Abmessung in mm	Kg/Stk. ca.	CW020A/21A Cu-PHC / Cu-HCP walzhart
10,0 x 1500 x 3000	400,5	•
12,0 x 1020 x 3020	329,0	•
15,0 x 1020 x 3020	411,2	•
20,0 x 1020 x 3020	548,3	•
25,0 x 1020 x 3020	685,4	•
30,0 x 1020 x 3020	822,5	•
35,0 x 1020 x 3020	959,5	•
40,0 x 1020 x 3020	1096,6	•
45,0 x 1020 x 3020	1233,7	•
50,0 x 1020 x 3020	1370,8	•
60,0 x 1020 x 3020	1644,9	•
70,0 x 1020 x 3000	1906,4	•
80,0 x 1020 x 2020	1467,0	•
100,0 x 1020 x 2020	1833,8	•
130,0 x 1020 x 1020	1203,7	•
150,0 x 1020 x 1020	1388,9	•